

УПРАВЛЕНИЕ ФЕДЕРАЛЬНОЙ СЛУЖБЫ  
ГОСУДАРСТВЕННОЙ СТАТИСТИКИ  
ПО ХАБАРОВСКОМУ КРАЮ, МАГАДАНСКОЙ  
ОБЛАСТИ, ЕВРЕЙСКОЙ АВТОНОМНОЙ ОБЛАСТИ  
И ЧУКОТСКОМУ АВТОНОМНОМУ ОКРУГУ

# Оперативные данные по индексу потребительских цен в Хабаровском крае



октябрь 2023 года

# Оперативные данные по ИПЦ

Хабаровский край

октябрь 2023 года

- 01 Индекс потребительских цен
- 02 Индекс цен на отдельные группы и виды продовольственных товаров
- 03 Индексы цен на плодоовощную продукцию
- 04 Индексы цен на отдельные группы непродовольственных товаров
- 05 Индекс цен и тарифов на услуги
- 06 Индекс цен на топливо моторное
- 07 Ситуация на рынке жилья

\* Ежемесячные данные оперативной статистики

# ИНДЕКСЫ ПОТРЕБИТЕЛЬСКИХ ЦЕН

октябрь 2023 г. в % к предыдущему месяцу



ИПЦ **100,74**



Все товары **100,98**



Продовольственные товары **100,90**



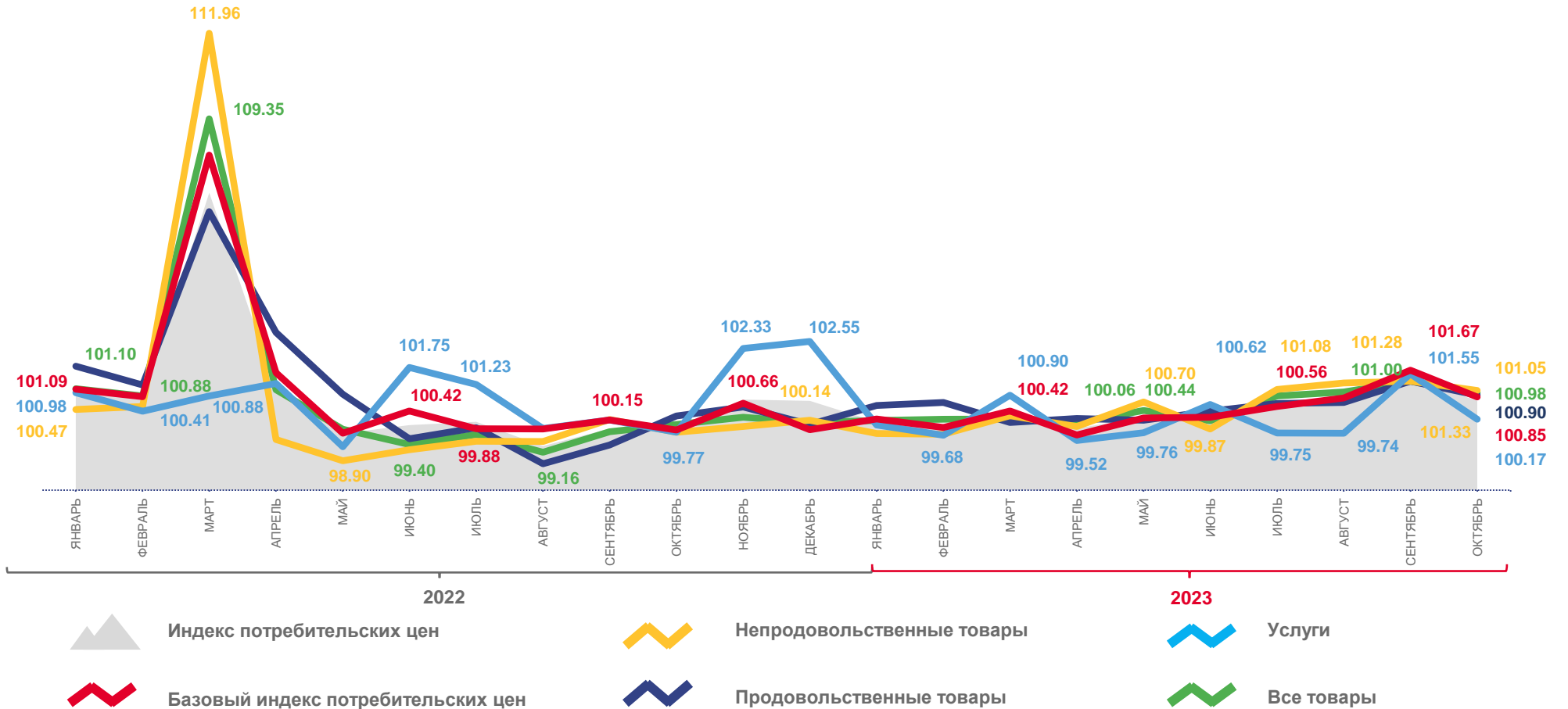
Непродовольственные товары **101,05**



Услуги **100,17**



Базовый ИПЦ **100,85**



# ИНДЕКСЫ ПОТРЕБИТЕЛЬСКИХ ЦЕН

октябрь 2023 г. в % к декабрю предыдущего года



ИПЦ **104,25**



Все товары

**105,40**



Продовольственные товары

**105,77**



Непродовольственные товары

**105,07**



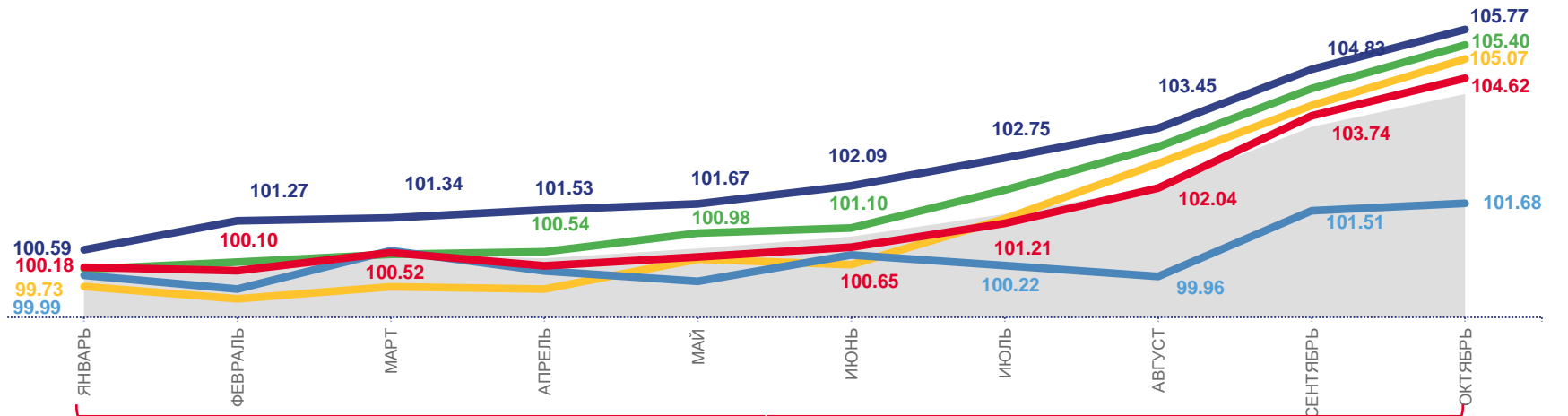
Услуги

**101,68**



Базовый ИПЦ

**104,62**



2023



Индекс потребительских цен



Непродовольственные товары



Услуги



Базовый индекс потребительских цен



Продовольственные товары



Все товары



# ИНДЕКСЫ ЦЕН НА ОТДЕЛЬНЫЕ ГРУППЫ И ВИДЫ ПРОДОВОЛЬСТВЕННЫХ ТОВАРОВ

октябрь 2023 г. в % к предыдущему месяцу



Продовольственные товары



Молоко и молочная продукция



Кондитерские изделия



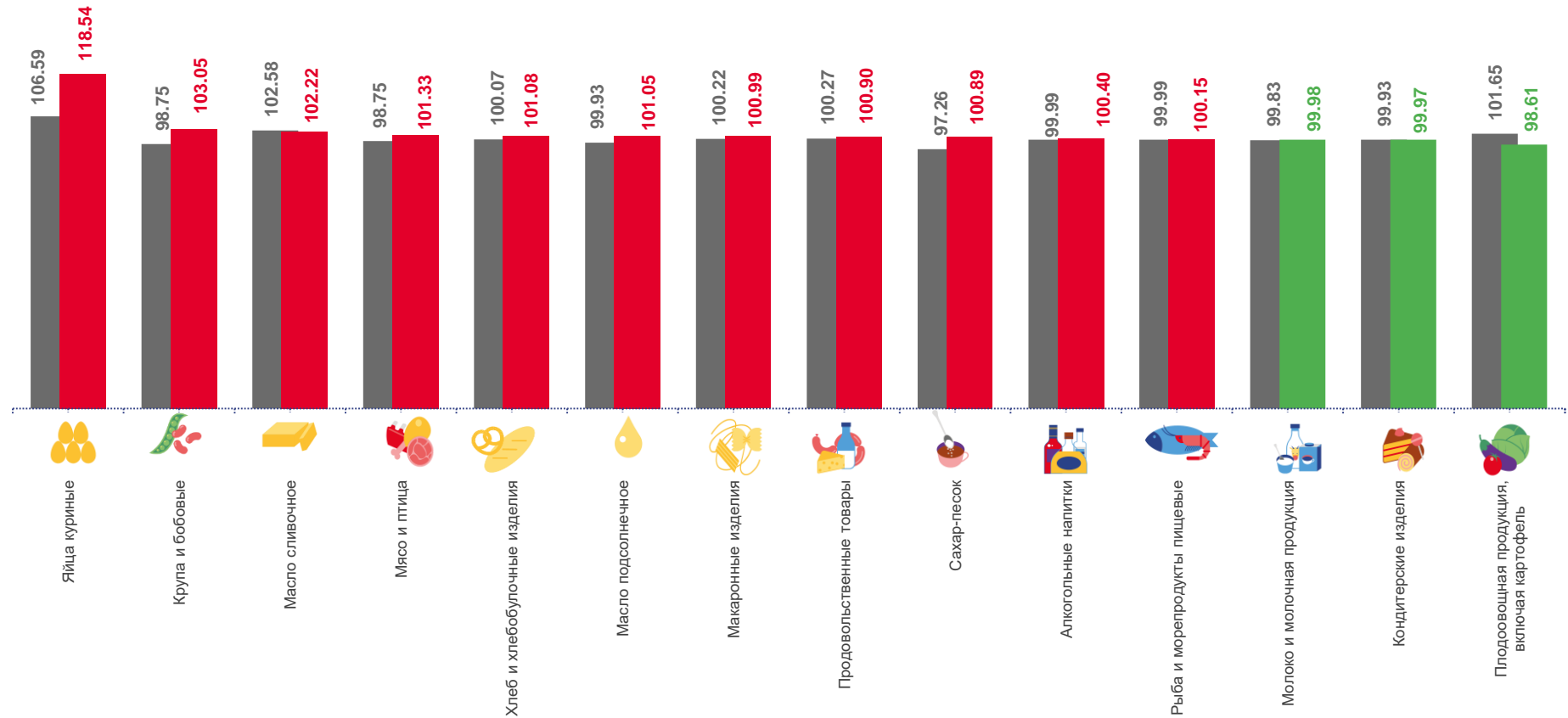
Масло подсолнечное



Сахар-песок



Флодоовощная продукция, включая картофель



■ октябрь 2022 г. к сентябрю 2022 г.

■ октябрь 2023 г. к сентябрю 2023 г.



# ИНДЕКСЫ ЦЕН НА ОТДЕЛЬНЫЕ ГРУППЫ И ВИДЫ ПРОДОВОЛЬСТВЕННЫХ ТОВАРОВ

октябрь 2023 г. в % к декабрю предыдущего года

 **105,77**

Продовольственные товары

 **102,94**

Молоко и молочная продукция

 **104,16**

Кондитерские изделия

 **93,84**

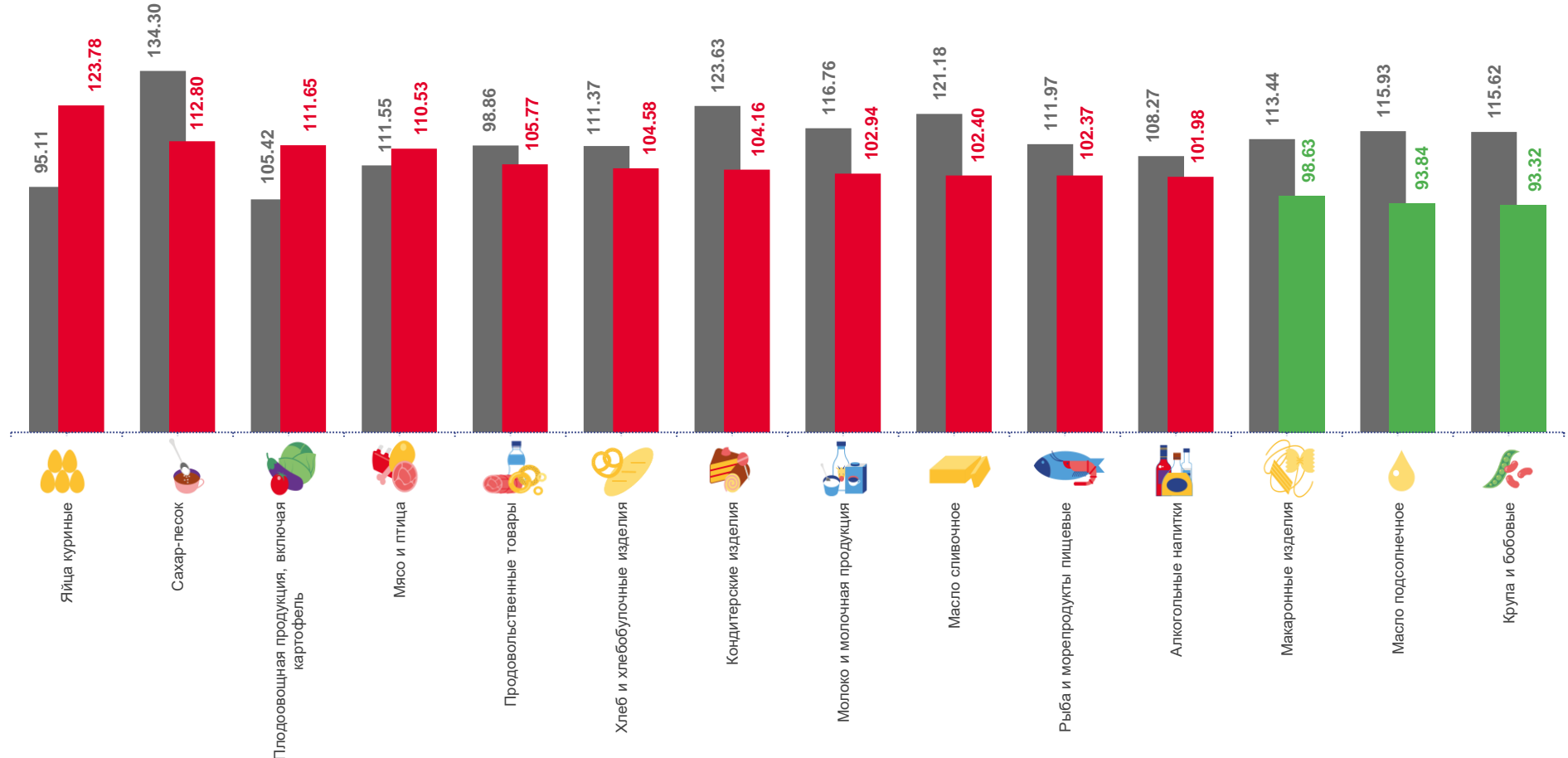
Масло подсолнечное

 **112,80**

Сахар-песок

 **111,65**

Флодоовощная продукция, включая картофель



■ октябрь 2022 г. к декабрю 2021 г.

■ ■ октябрь 2023 г. к декабрю 2022 г.



# ИНДЕКСЫ ЦЕН НА ПЛОДООВОЩНУЮ ПРОДУКЦИЮ

октябрь 2023 г. в % к предыдущему месяцу



98,61

Фруитоовощная продукция,  
включая картофель



100,75

Огурцы свежие



100,87

Бананы



100,13

Апельсины



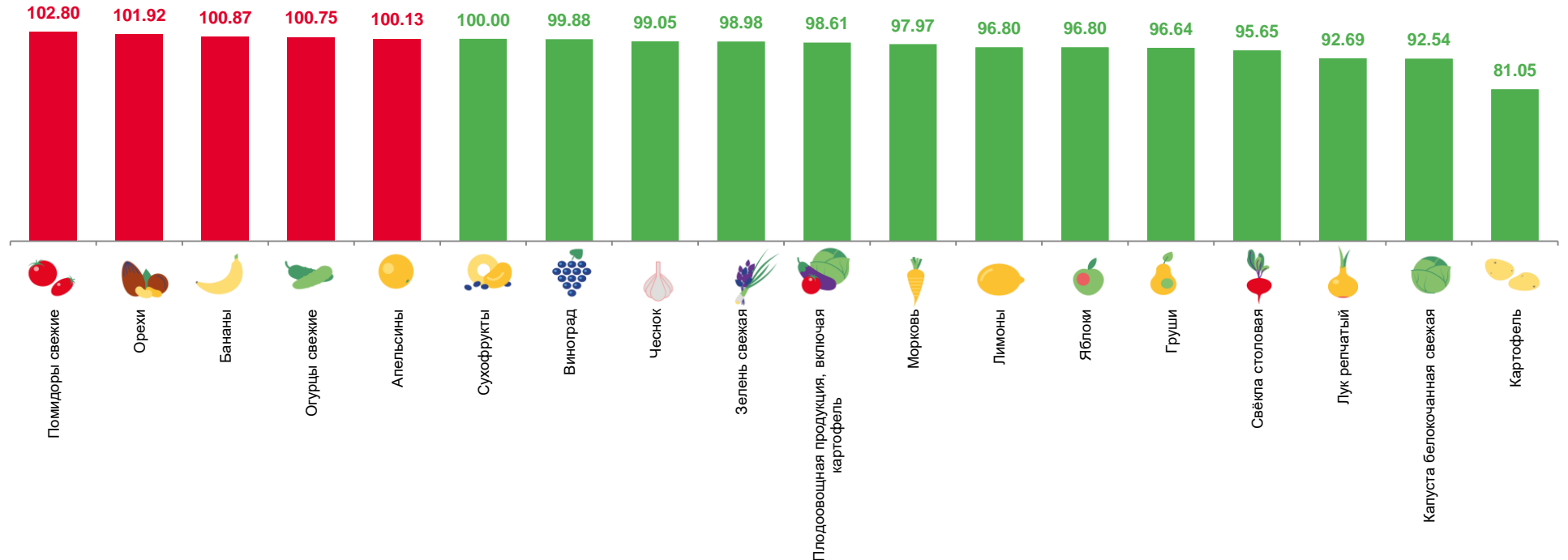
97,97

Морковь



92,69

Лук репчатый



## СРЕДНИЕ ЦЕНЫ НА ПЛОДООВОЩНУЮ ПРОДУКЦИЮ

октябрь 2023 г., рублей за килограмм



Яблоки



190,55

Помидоры  
свежие

193,96



Лук репчатый



53,37



Лимоны



215,41



Картофель



47,54



Чеснок



306,33



Апельсины



224,24

Свёкла  
столовая

60,27

Зелень  
свежая

1252,66



Груши



290,06



Морковь



74,42



Орехи



1244,39



Виноград



316,99

Капуста  
белокочанная  
свежая

48,83



Сухофрукты

417,09



Бананы



192,61

Огурцы  
свежие


193,91





# ИНДЕКСЫ ЦЕН НА ОТДЕЛЬНЫЕ ГРУППЫ НЕПРОДОВОЛЬСТВЕННЫХ ТОВАРОВ

октябрь 2023 г. в % к предыдущему месяцу


 **101,05**  
Непродовольственные товары

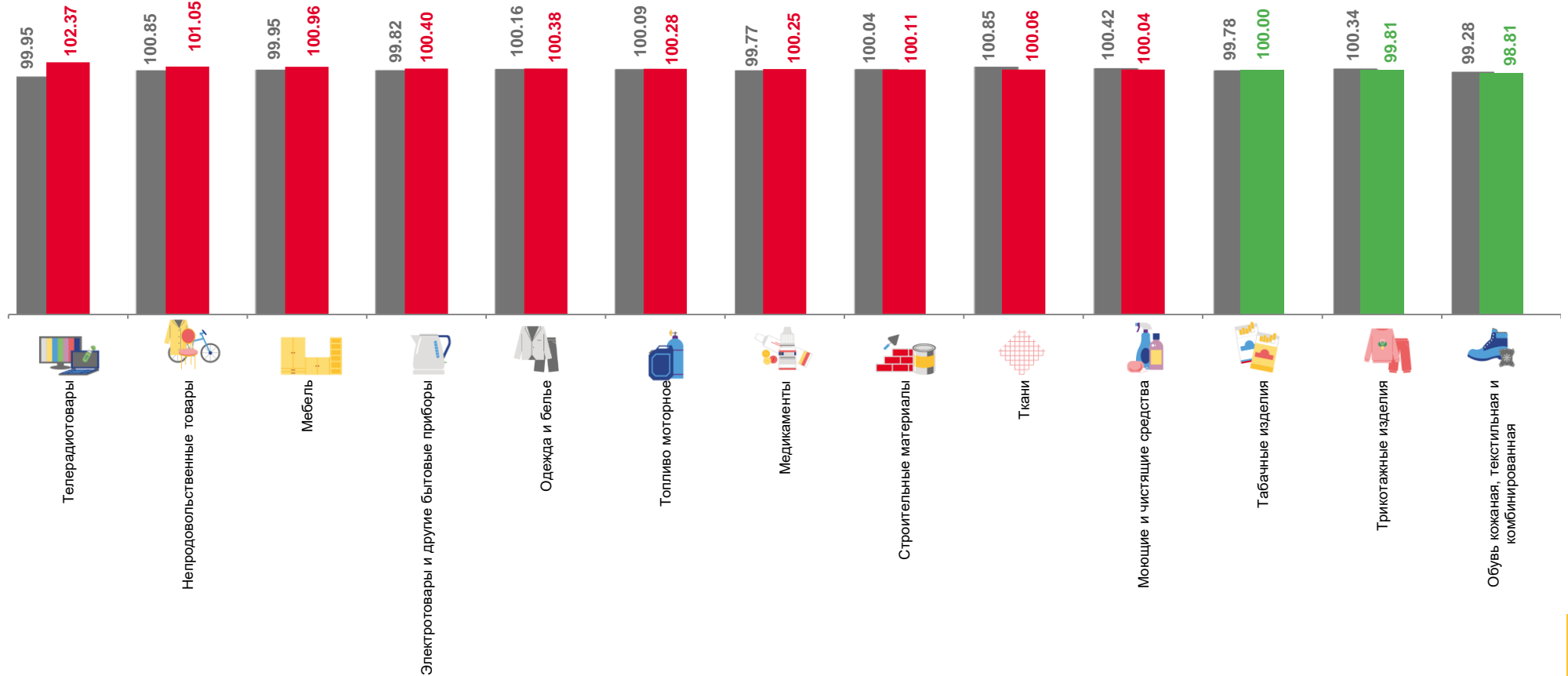
 **100,00**  
Табачные изделия

 **100,06**  
Ткани

 **100,25**  
Медикаменты

 **100,40**  
Электротовары и другие бытовые приборы

 **102,37**  
Телерадиотовары




■ октябрь 2022 г. к сентябрю 2022 г.

■ ■ октябрь 2023 г. к сентябрю 2023 г.



# ИНДЕКСЫ ЦЕН НА ОТДЕЛЬНЫЕ ГРУППЫ НЕПРОДОВОЛЬСТВЕННЫХ ТОВАРОВ


октябрь 2023 г. в % к декабрю предыдущего года


 **105,07**  
Непродовольственные товары

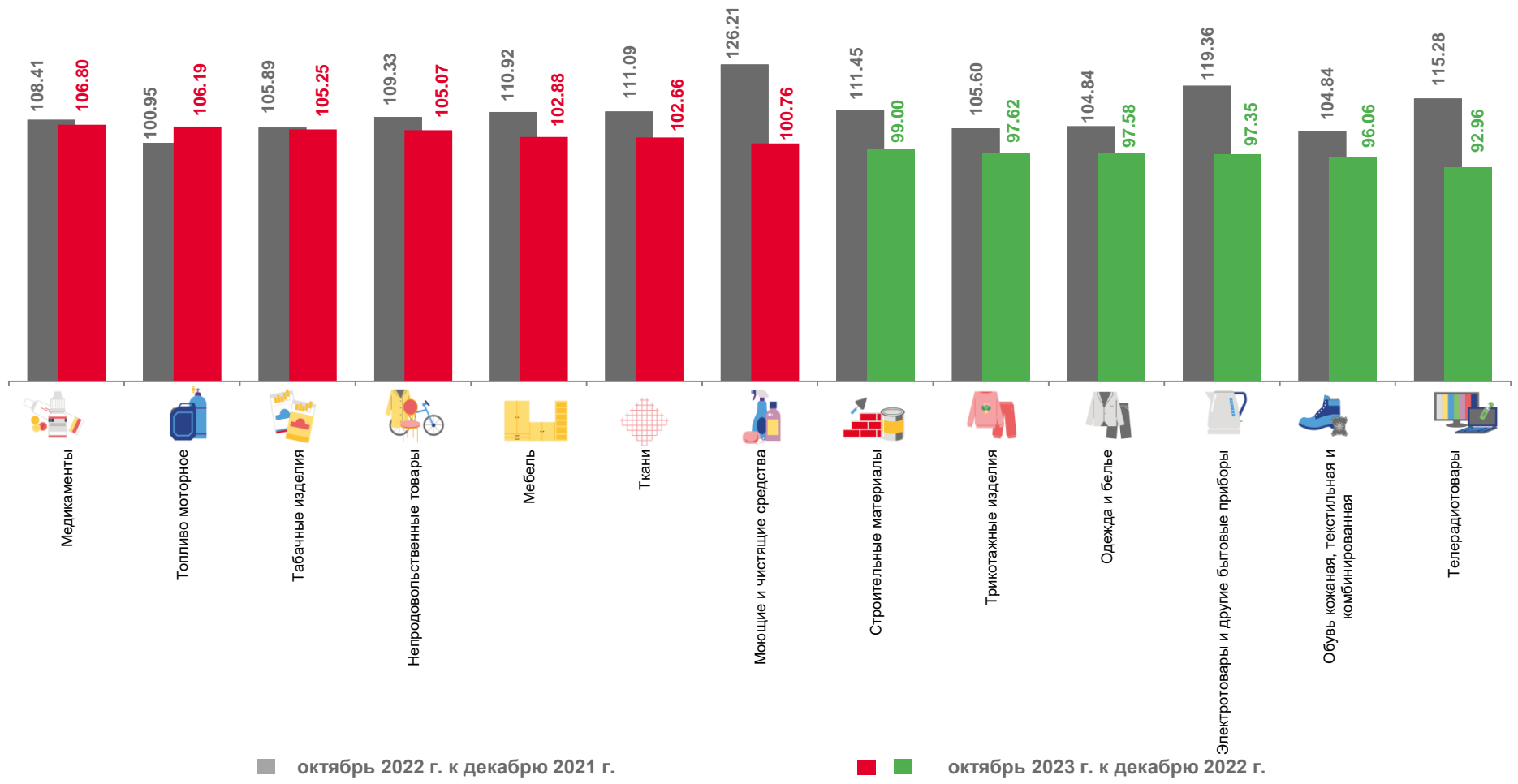
 **105,25**  
Табачные изделия

 **102,66**  
Ткани

 **106,80**  
Медикаменты

 **97,35**  
Электротовары и другие бытовые приборы

 **92,96**  
Телерадиотовары



■ октябрь 2022 г. к декабрю 2021 г.

■ октябрь 2023 г. к декабрю 2022 г.





# ИНДЕКСЫ ЦЕН И ТАРИФОВ НА УСЛУГИ

октябрь 2023 г. в % к предыдущему месяцу

 **100,17**  
Услуги

 **103,20**  
Услуги физической культуры и спорта

 **100,00**  
Услуги страхования

 **100,00**  
Медицинские услуги

 **100,00**  
Санаторно-оздоровительные услуги

 **95,35**  
Услуги в сфере зарубежного туризма



■ октябрь 2022 г. к сентябрю 2022 г.

■ октябрь 2023 г. к сентябрю 2023 г.




# ИНДЕКСЫ ЦЕН И ТАРИФОВ НА УСЛУГИ

октябрь 2023 г. в % к декабрю предыдущего года

 **101,68**  
Услуги

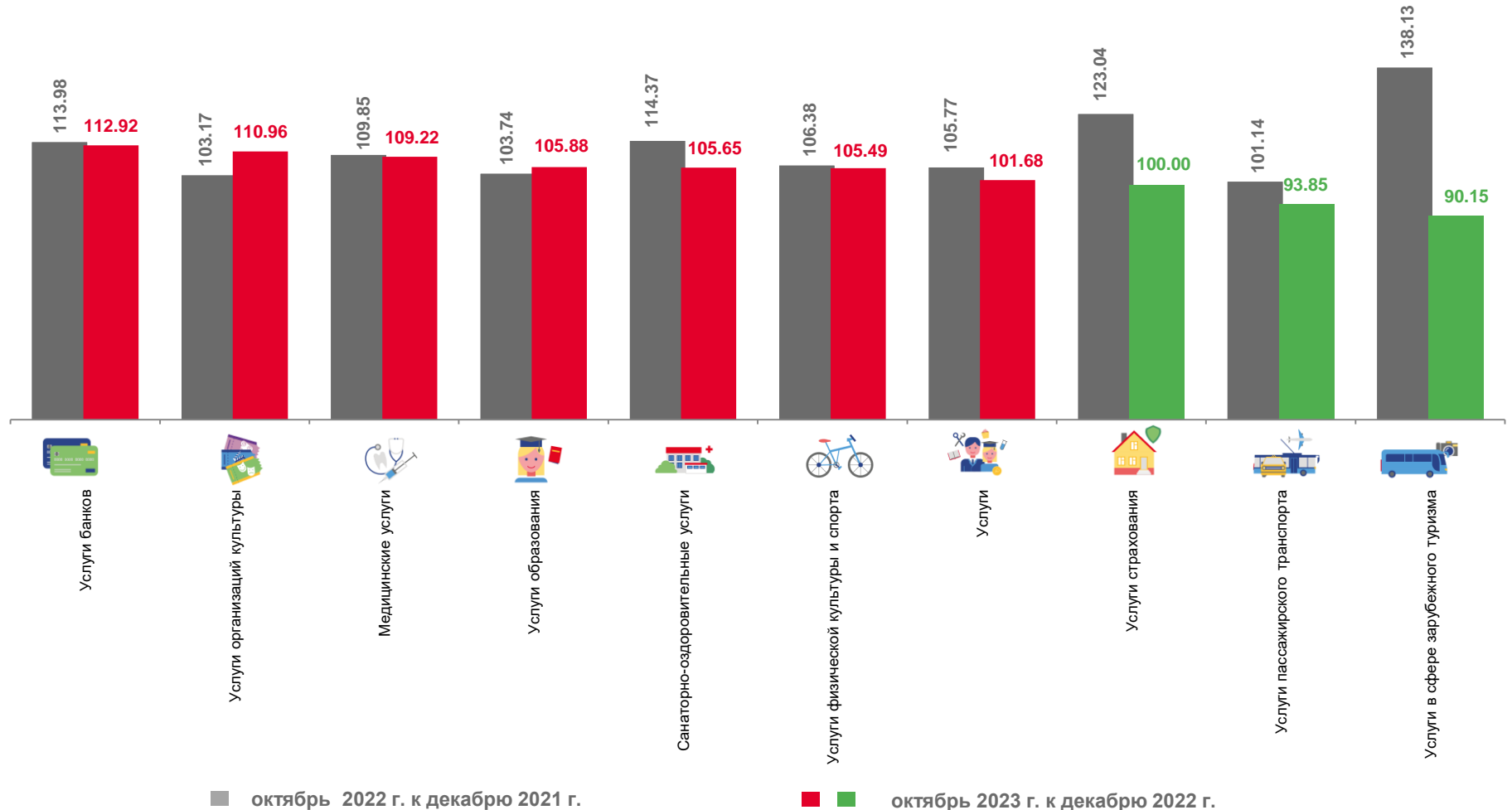
 **110,96**  
Услуги физической культуры и спорта

 **100,00**  
Услуги страхования

 **109,22**  
Медицинские услуги

 **105,65**  
Санаторно-оздоровительные услуги


 **90,15**  
Услуги в сфере зарубежного туризма




# ИНДЕКСЫ ЦЕН НА ТОПЛИВО МОТОРНОЕ


октябрь 2023 г. в % к предыдущему месяцу

 **100,28**  
Топливо моторное

 **100,69**  
Дизельное топливо

 **101,82**  
Бензин автомобильный марки АИ-98 и выше

 **100,00**  
Бензин автомобильный марки АИ-95

 **99,79**  
Бензин автомобильный марки АИ-92

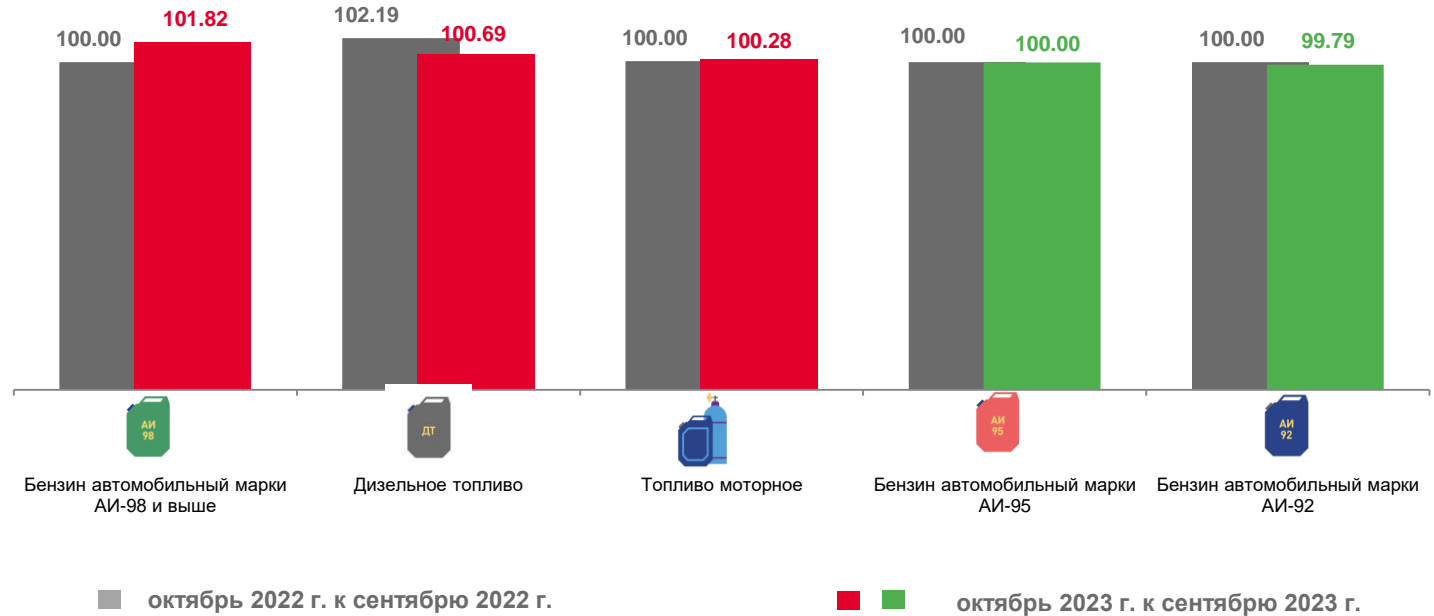
Средние цены на топливо моторное, рублей

**66,45**

**61,49**

**54,99**

**52,42**



# ИНДЕКСЫ ЦЕН НА ТОПЛИВО МОТОРНОЕ

октябрь 2023 г. в % к декабрю предыдущего года



**106,19**

Топливо моторное



**105,15**

Дизельное топливо



**106,40**

Бензин автомобильный марки АИ-98 и выше



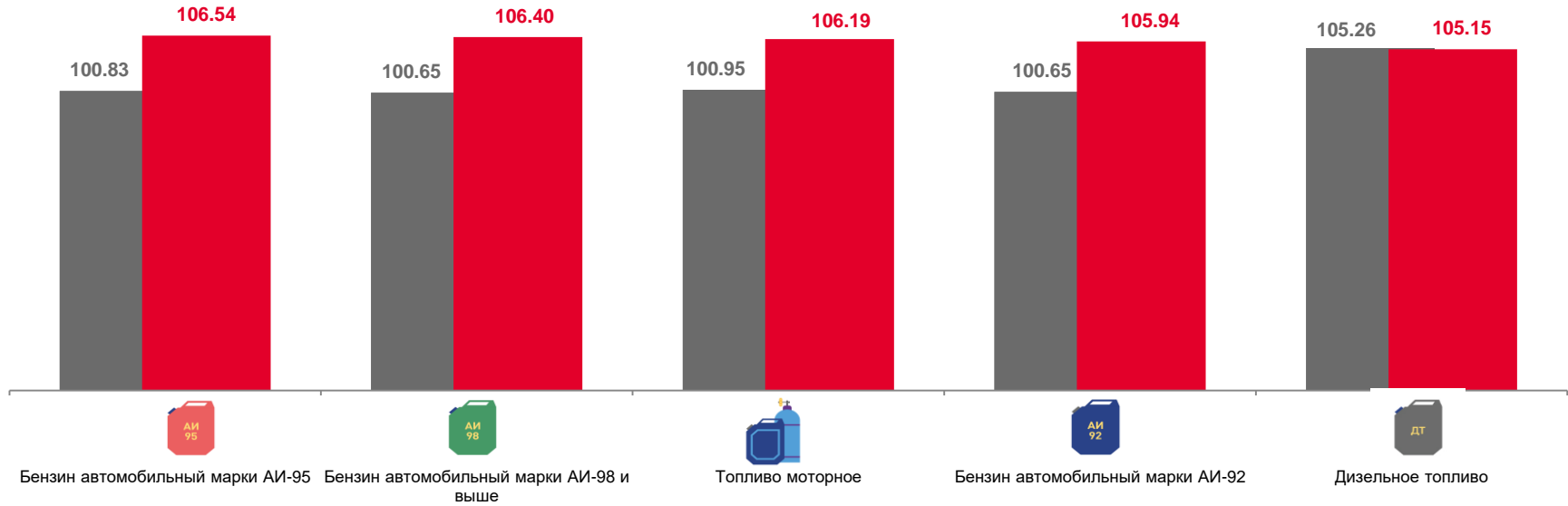
**106,54**

Бензин автомобильный марки АИ-95



**105,94**

Бензин автомобильный марки АИ-92



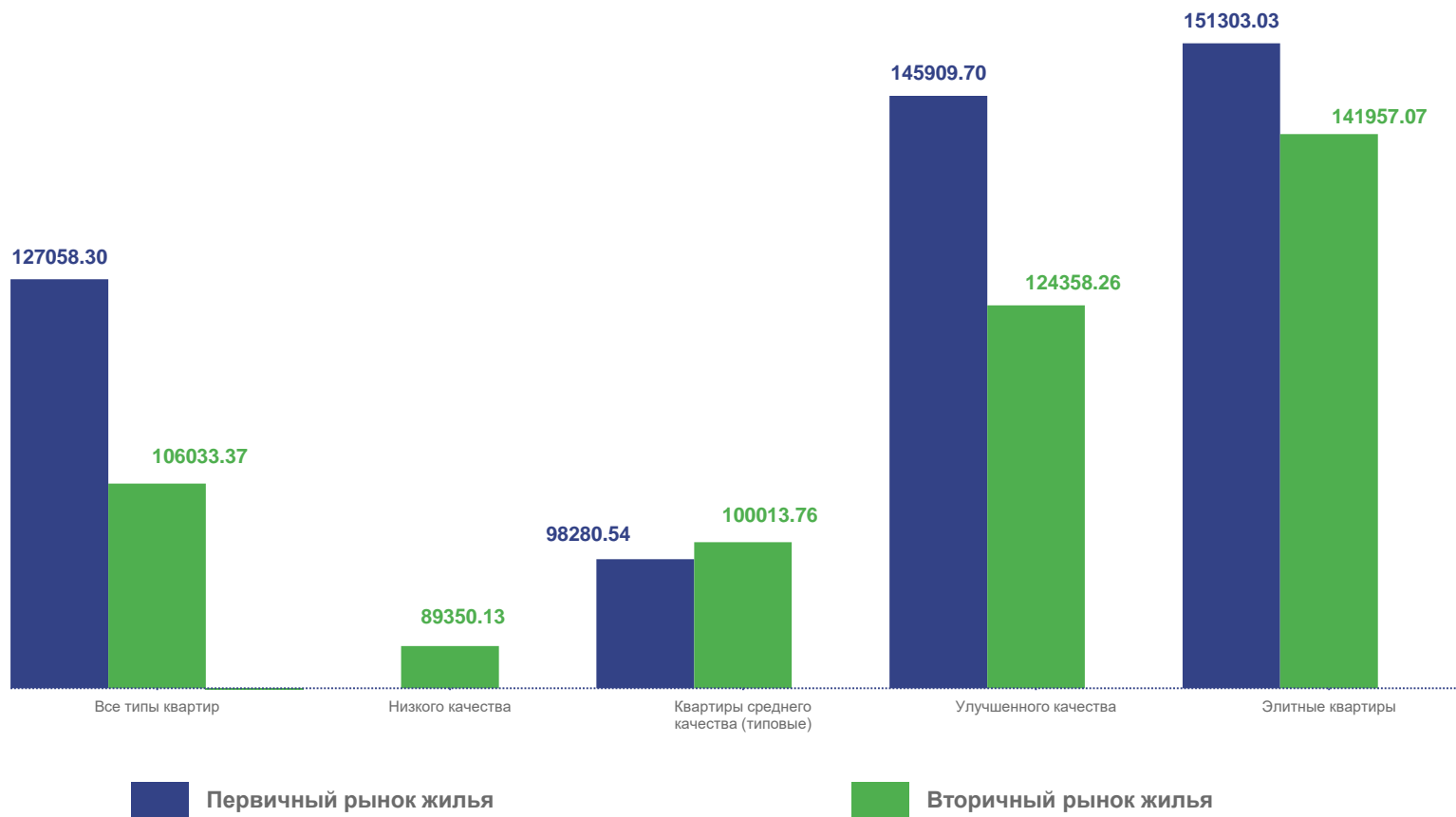
■ октябрь 2022 г. к декабрю 2021 г.

■ октябрь 2023 г. к декабрю 2022 г.



# СРЕДНИЕ ЦЕНЫ НА ПЕРВИЧНОМ И ВТОРИЧНОМ РЫНКАХ ЖИЛЬЯ

3 квартал 2023 г. тысяч рублей



3 квартал 2023 года



# ИНДЕКСЫ ЦЕН ПО ТИПАМ КВАРТИР НА ПЕРВИЧНОМ РЫНКЕ ЖИЛЬЯ

3 квартал 2023 г.



Все типы квартир **102,60%**



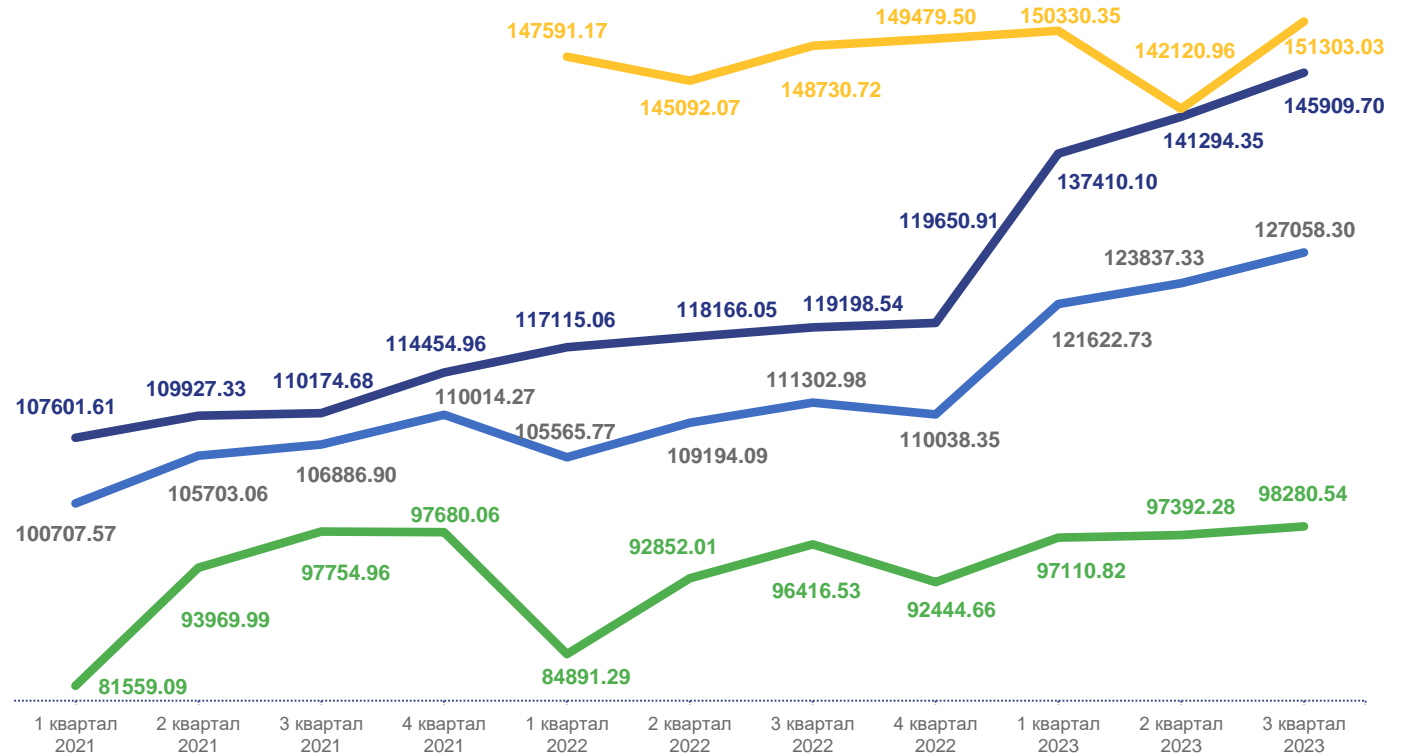
Квартиры среднего качества (типовые) **100,91%**



Улучшенного качества **103,27%**



Элитные квартиры **106,46%**



Элитные квартиры



Все типы квартир



Улучшенного качества



Квартиры среднего качества (типовые)





# ИНДЕКСЫ ЦЕН ПО ТИПАМ КВАРТИР НА ВТОРИЧНОМ РЫНКЕ ЖИЛЬЯ

3 квартал 2023 г.



Все типы квартир **101,04%**



Квартиры низкого качества **97,62%**



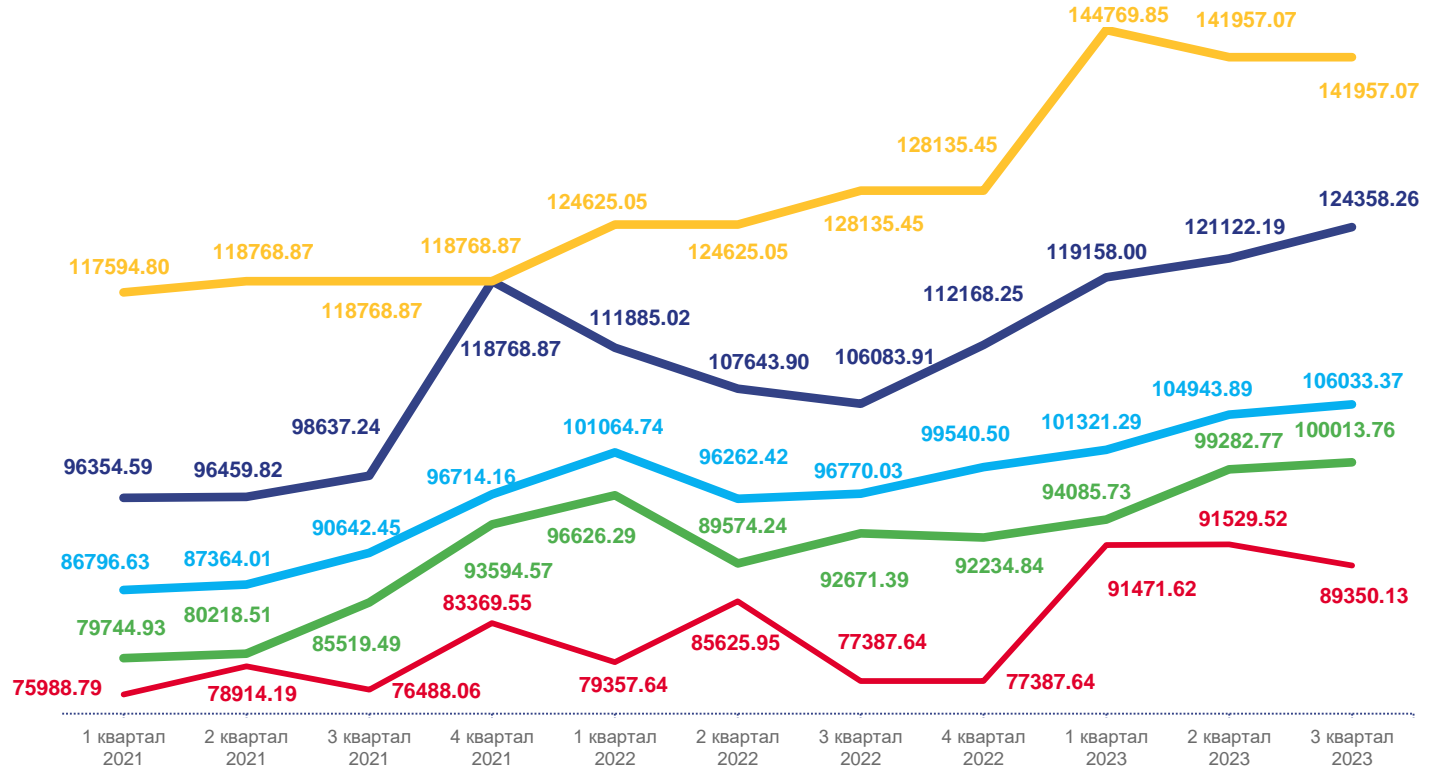
Квартиры среднего качества ( типовые) **100,74%**



Улучшенного качества **102,67%**



Элитные квартиры **100,00%**



Квартиры низкого качества



Элитные квартиры



Улучшенного качества



Все типы квартир



Квартиры среднего качества ( типовые)

